




Barangolás  
Udvarhelyszék  
hagyományos  
gyümölcsöseiben



A fizettulajdonos neve: \_\_\_\_\_

A gyűjtőmunka időszaka (év, hónap): \_\_\_\_\_





**Kiadó:** Civitas Alapítvány a Polgári Társadalomért  
**Felelős kiadó:** Orbán Árpád (arpad.orban@civitas.ro)

**Szerkesztők:** Csáki Rozália, Pakot Mónika  
**Olvasószerkesztő:** Szabó Attila  
**Tördelőszerkesztő:** Csáki Ferencz

A kiadvány a Civitas Alapítvány a Polgári Társadalomért **Hagyományaink Gyümölcsei** - **Frutrad** elnevezésű projektje keretében készült, melyet a Norvég Kormány támogat a Norvég Együttműködési Program a Gazdasági Növekedésért és Fenntartható Fejlesztésért Romániában program keretében.



© Civitas Alapítvány a Polgári Társadalomért, 2010.

# Kedves gyümölcs- és természetkedvelő Barátunk!

Felfedezésre és játékra hívunk téged. Az Udvarhelyszéken honos gyümölcsfajták világába barangoltatunk, hogy felfedezd te is közelebbről e világ látható, ízlelhető szépségeit és a hagyományainkban élő nyomait is. Az alma-, körte-, szilva-, dió-, meggy-, cseresznyefákban gazdag kertek nemcsak a virágoknak és madaraknak adnak menedéket, hanem gyakran a kaland, a felfedezés helyei is, ahová szívesen mész te is barátaiddal játszani, bújócskázni, fára mászni.

E kis füzet ahhoz nyújt segítséget neked, hogy jobban megismerd a fent említett fákat és azok gyümölcsseit, feldolgozási lehetőségeiket, a róluk szóló dalokat, verseket, találós kérdéseket.

Több érdekes feladat is megoldásra vár. Ha esetleg elakadnál, kérdezd nyugodtan a szüleidet, barátaidat, tanáraidat. A kérdések és feladatok mellett négy azonos kérdéssorból felépülő adatgyűjtő lapot is találsz e füzetecskében. Ezek arra szolgálnak, hogy találj négy különböző **hagyományos gyümölcsfajtát** a közeletekben levő kertben és készíts azokról felmérést.

Sok sikert kívánunk!

**A Civitas Alapítvány csapata**

# Kalandra fel!



1. Egészítsd ki a következő mondatokat a megfelelő gyümölcsökkel:

..... nem esik messze a fájától.

Nem jó egy tálból ..... az urakkal.

Lesz még ....., lesz még lágy kenyér.

Hull a ..... a fáról, most jövök a tanyáról.

Érik a ropogós ....., viszek a babámnak belőle.

Minden napra egy ..... és az orvost távol tartja.

Mosolyog, mint a .....

A ..... se mind egyszerre pirul.



2. Karikázd be a megfelelő választ!

a) Milyen lekvár fő az üstben?

1. eperlekvár

2. szilvalekvár

3. almalekvár

b) Mennyi cukor kell a szilvaízbe?

1. 1 kg gyümölcshöz 10 dkg 2. 1 kg gyümölcshöz 1 kg cukor 3. nem kell bele

c) Milyen lekvár illik a vadhúsok mellé?

1. meggylekvár

2. áfonyalekvár

3. szederlekvár

d) Mikor jó a kicsi alma?

1. ha nem férges

2. ha éhes vagyok

3. ha nincs nagyobb

e) Melyik vadon termő gyümölcsből készül a hecserlilekvár?

1. som

2. kökény

3. csipkebogyó

f) Melyik gyümölcs őshonos Udvarhelyszéken?

1. kajszi

2. görögdinnye

3. cseresznye






3. Gyűjts és jegyezz le legalább 3 népdalt, ami az itt honos gyümölcsökről szól, vagy a szövegében említésre kerül valamely gyümölcs:

a) .....  
.....  
.....

b) .....  
.....  
.....

c) .....  
.....  
.....




4. Gyűjts, vagy alkoss 3 olyan találós kérdést, amelynek a megfejtései az itt honos gyümölcsök:

a) .....  
.....  
.....

b) .....  
.....  
.....

c) .....  
.....  
.....





# I. ADATLAP



## Alapadatok és a termelőhely jellemzői

1. Melyik gyümölcsfajtát választottad?

.....

2. Hol található ez a gyümölcsfa?

(Húzd alá vagy karikázd be a megfelelő választ!)

Sík területen

Dombtetőn

Domboldalon

Művelt kertben

Elhagyott kertben

Legelőn

Erdő szélén

Máshol: .....

Ha valakinek a kertjében van, akkor válaszolj a következő kérdésekre is:

**Ki a gyümölcsfa tulajdonosa?**

.....

**Mi a pontos címe?**


Település neve:..... Utca:..... Házsám:.....

3. Van-e neve a kertnek/legelőnek/mezőnek, ahol a gyümölcsfa található? Ha igen, érdeklődd meg, hogy honnan származik az elnevezés és írd le a történetet!

.....  
.....  
.....



4. Készíts térképvázlatot a faluról és jelöld be rajta a fát!



## A fa jellemzői (megfigyelés alapján)

Ahhoz, hogy el tudd végezni a megfelelő méréseket, szükséged lesz egy mérőszalagra (centisre), és az is lehet, hogy egy kis baráti segítségre is.

5. A törzs kerülete 1 m magasságban: ..... cm

6. Becsült magassága: .....m

7. Becsült kora (Húzd alá a megfelelőt!):

Fiatal

Középkorú

Öreg

Nagyon öreg

8. Rajzold le a fát és egy tipikus levelét!



**9. Milyen a fa egészségi állapota? (Húzd alá azt, ami jellemző rá!)**

Egészséges

Odvas törzs

Száraz ágak

Letört ágak

Beteg gyümölcsök

Fertőzött levelek

Más tünet: .....

**10. Milyen a gyümölcs? (Húzd alá, vagy egészítsd ki a válaszokat!)**

**Színe és mintázata:**

kívül (héja): ....., belül (húsa): .....

**Állása:**

Egyesével

Párosan

Hármasával

Fürtben

Csoportban

Egyéb: .....

**Mérete:**

- hossza: ..... cm

- legnagyobb szélessége: ..... cm

**Íze:**

Savanyú

Fanyar

Keserű

Édes

Émelygős

Csípős

Íztelen

Másféle: .....

**Állaga:**

Porhanyós

Kemény

Ropogós

Hasadó

Kásás

Puha

Másféle: .....

**Héja:**

Szőrös

Csupasz


Ragadós

Viaszos

Hamvas

Másféle: .....

11. Rajzold le a gyümölcs egészét, hossz- és keresztmetszetét!



Ha ismered, hogy ki a fa tulajdonosa, akkor keresd fel és kérdezd meg tőle a következő információkat:

12. Honnan származik a fa?

- a. Kertészetből (faiskolából)
- b. Ismerőstől (rokontól, szomszédától, barátától stb.)
- c. Ismeretlen helyről
- d. Máshonnan: .....

13. Mikor ültették?

..... évben

14. Milyen rendszeresen és mennyit terem?

- a) Minden évben terem, de nem azonos mennyiségben.
- b) Minden évben rendszeresen, bőven terem.
- c) Minden évben rendszeresen keveset terem.
- d) Már nem terem.

15. Milyen betegségekre és kártevőkre érzékeny a fa?

.....

.....

.....

.....

.....

.....

.....



- |                           |      |     |
|---------------------------|------|-----|
| 16. Szokták-e öntözni?    | Igen | Nem |
| 17. Szokták-e permetezni? | Igen | Nem |
| 18. Szokták-e metszeni?   | Igen | Nem |
| 19. Szokták-e trágyázni?  | Igen | Nem |

20. Mennyire szeretik a madarak a termését?

- a. nagyon                      b. szokták enni                      c. nem eszik

21. Mire használják a gyümölcsét?  
(Húzd alá a megfelelő válaszokat!)

- a) Aszalványnak
- b) Lekvárnak
- c) Gyümölcssajtnak
- d) Befőttnek
- e) Frissen fogyasztják
- f) Nyersen elteszik télire
- g) Gyümölcslének
- h) Gyümölcsecetnek
- i) Pálinkának
- j) Levesnek
- k) Főzeléknek
- l) Mártásnak
- m) Savanyúságnak
- n) Teának
- o) Egyéb: .....



22. Gyűjts és jegyezz le legalább két receptet, amelyben ezt a gyümölcsöt használják fel!

I. recept: .....

Hozzávalók: .....

.....  
.....  
.....



Elkészítési mód: .....

.....  
.....  
.....



II. recept: .....

Hozzávalók: .....

.....  
.....  
.....



Elkészítési mód: .....

.....  
.....  
.....



23. Gyűjts vagy alkoss legalább egy olyan éneket vagy verset, amelyben előfordul ez a gyümölcsfajta!

.....

.....

.....

.....

.....

.....

.....

.....

.....

.....

.....





## II. ADATLAP



### Alapadatok és a termelőhely jellemzői

1. Melyik gyümölcsfajtát választottad?

.....

2. Hol található ez a gyümölcsfa?

(Húzd alá vagy karikázd be a megfelelő választ!)

Sík területen

Dombtetőn

Domboldalon

Művelt kertben

Elhagyott kertben

Legelőn

Erdő szélén

Máshol: .....

Ha valakinek a kertjében van, akkor válaszolj a következő kérdésekre is:

**Ki a gyümölcsfa tulajdonosa?**

.....

**Mi a pontos címe?**

Település neve:..... Utca:..... Házszám:.....

3. Van-e neve a kertnek/legelőnek/mezőnek, ahol a gyümölcsfa található? Ha igen, érdeklődd meg, hogy honnan származik az elnevezés és írd le a történetet!


.....

.....

.....



4. Készíts térképvázlatot a faluról és jelöld be rajta a fát!



## A fa jellemzői (megfigyelés alapján)

Ahhoz, hogy el tudd végezni a megfelelő méréseket, szükséged lesz egy mérőszalagra (centisre), és az is lehet, hogy egy kis baráti segítségre is.

5. A törzs kerülete 1 m magasságban: ..... cm

6. Becsült magassága: .....m

7. Becsült kora (Húzd alá a megfelelőt!):

Fiatal

Középkorú

Öreg

Nagyon öreg

8. Rajzold le a fát és egy tipikus levelét!



9. Milyen a fa egészségi állapota? (Húzd alá azt, ami jellemző rá!)

Egészséges

Odvas törzs

Száraz ágak

Letört ágak

Beteg gyümölcsök

Fertőzött levelek

Más tünet: .....

10. Milyen a gyümölcs? (Húzd alá, vagy egészítsd ki a válaszokat!)

**Színe és mintázata:**

kívül (héja): ....., belül (húsa): .....

**Állása:**

Egyesével

Párosan

Hármasával

Fürtben

Csoportban

Egyéb: .....

**Mérete:**

- hossza: ..... cm

- legnagyobb szélessége: ..... cm

**Íze:**

Savanyú

Fanyar

Keserű

Édes

Émelygős

Csípős

Íztelen

Másféle: .....

**Állaga:**

Porhanyós

Kemény

Ropogós

Hasadó

Kásás

Puha

Másféle: .....

**Héja:**

Szőrös

Csupasz

Ragadós

Viaszos

Hamvas

Másféle: .....

11. Rajzold le a gyümölcs egészét, hossz- és keresztmetszetét!



Ha ismered, hogy ki a fa tulajdonosa, akkor keresd fel és kérdezd meg tőle a következő információkat:

12. Honnan származik a fa?

- a. Kertészetből (faiskolából)
- b. Ismerőstől (rokontól, szomszédtól, baráttól stb.)
- c. Ismeretlen helyről
- d. Máshonnan: .....

13. Mikor ültették?

..... évben

14. Milyen rendszeresen és mennyit terem?

- a) Minden évben terem, de nem azonos mennyiségben.
- b) Minden évben rendszeresen, bőven terem.
- c) Minden évben rendszeresen keveset terem.
- d) Már nem terem.

15. Milyen betegségekre és kártevőkre érzékeny a fa?

.....

.....


.....

.....

.....

.....

.....



- |                           |      |     |
|---------------------------|------|-----|
| 16. Szokták-e öntözni?    | Igen | Nem |
| 17. Szokták-e permetezni? | Igen | Nem |
| 18. Szokták-e metszeni?   | Igen | Nem |
| 19. Szokták-e trágyázni?  | Igen | Nem |

20. Mennyire szeretik a madarak a termését?

- a. nagyon                      b. szokták enni                      c. nem eszik

21. Mire használják a gyümölcsét?  
(Húzd alá a megfelelő válaszokat!)

- a) Aszalványnak
- b) Lekvárnak
- c) Gyümölcs sajtnak
- d) Befőttnek
- e) Frissen fogyasztják
- f) Nyersen elteszik télire
- g) Gyümölcslének
- h) Gyümölcsecetnek
- i) Pálinkának
- j) Levesnek
- k) Főzeléknek
- l) Mártásnak
- m) Savanyúságnak
- n) Teának
- o) Egyéb: .....



22. Gyűjts és jegyezz le legalább két receptet, amelyben ezt a gyümölcsöt használják fel!

I. recept: .....

Hozzávalók: .....  
.....  
.....  
.....



Elkészítési mód: .....  
.....  
.....  
.....



II. recept: .....

Hozzávalók: .....  
.....  
.....  
.....



Elkészítési mód: .....  
.....  
.....  
.....



23. Gyűjts vagy alkoss legalább egy olyan éneket vagy verset, amelyben előfordul ez a gyümölcsfajta!

.....

.....

.....

.....

.....

.....

.....

.....

.....

.....





### III. ADATLAP



## Alapadatok és a termelőhely jellemzői

1. Melyik gyümölcsfajtát választottad?

.....

2. Hol található ez a gyümölcsfa?

(Húzd alá vagy karikázd be a megfelelő választ!)

Sík területen

Dombtetőn

Domboldalon

Művelt kertben

Elhagyott kertben

Legelőn

Erdő szélén

Máshol: .....

Ha valakinek a kertjében van, akkor válaszolj a következő kérdésekre is:

**Ki a gyümölcsfa tulajdonosa?**

.....

**Mi a pontos címe?**

Település neve:..... Utca:..... Házszám:.....

3. Van-e neve a kertnek/legelőnek/mezőnek, ahol a gyümölcsfa található? Ha igen, érdeklődd meg, hogy honnan származik az elnevezés és írd le a történetet!

.....

.....

.....



4. Készíts térkép vázlatot a faluról és jelöld be rajta a fát!



## A fa jellemzői (megfigyelés alapján)

Ahhoz, hogy el tudd végezni a megfelelő méréseket, szükséged lesz egy mérőszalagra (centisre), és az is lehet, hogy egy kis baráti segítségre is.

5. A törzs kerülete 1 m magasságban: ..... cm

6. Becsült magassága: .....m

7. Becsült kora (Húzd alá a megfelelőt!):

Fiatal

Középkorú

Öreg

Nagyon öreg

8. Rajzold le a fát és egy tipikus levelét!



**9. Milyen a fa egészségi állapota? (Húzd alá azt, ami jellemző rá!)**

Egészséges

Odvas törzs

Száraz ágak

Letört ágak

Beteg gyümölcsök

Fertőzött levelek

Más tünet: .....

**10. Milyen a gyümölcs? (Húzd alá, vagy egészítsd ki a válaszokat!)**

**Színe és mintázata:**

kívül (héja): ....., belül (húsa): .....

**Állása:**

Egyesével

Párosan

Hármasával

Fürtben

Csoportban

Egyéb: .....

**Mérete:**

- hossza: ..... cm

- legnagyobb szélessége: ..... cm

**Íze:**

Savanyú

Fanyar

Keserű

Édes

Émelygős

Csípős

Íztelen

Másféle: .....

**Állaga:**

Porhanyós

Kemény

Ropogós

Hasadó

Kásás

Puha

Másféle: .....

**Héja:**

Szőrös

Csupasz

Ragadós

Viaszos

Hamvas

Másféle: .....

11. Rajzold le a gyümölcs egészét, hossz- és keresztmetszetét!



Ha ismered, hogy ki a fa tulajdonosa, akkor keresd fel és kérdezd meg tőle a következő információkat:

12. Honnan származik a fa?

- a. Kertészetből (faiskolából)
- b. Ismerőstől (rokontól, szomszédától, barátától stb.)
- c. Ismeretlen helyről
- d. Máshonnan: .....

13. Mikor ültették?

..... évben

14. Milyen rendszeresen és mennyit terem?

- a) Minden évben terem, de nem azonos mennyiségben
- b) Minden évben rendszeresen, bőven terem
- c) Minden évben rendszeresen keveset terem
- d) Már nem terem

15. Milyen betegségekre és kártevőkre érzékeny a fa?

.....

.....

.....

.....

.....

.....

.....



- |                           |      |     |
|---------------------------|------|-----|
| 16. Szokták-e öntözni?    | Igen | Nem |
| 17. Szokták-e permetezni? | Igen | Nem |
| 18. Szokták-e metszeni?   | Igen | Nem |
| 19. Szokták-e trágyázni?  | Igen | Nem |

20. Mennyire szeretik a madarak a termését?

- a. nagyon                      b. szokták enni                      c. nem eszik

21. Mire használják a gyümölcsét?  
(Húzd alá a megfelelő válaszokat!)

- a) Aszalványnak
- b) Lekvárnak
- c) Gyümölcssajtnak
- d) Befőttnek
- e) Frissen fogyasztják
- f) Nyersen elteszik télire
- g) Gyümöcslének
- h) Gyümölcsecetnek
- i) Pálinkának
- j) Levesnek
- k) Főzeléknek
- l) Mártásnak
- m) Savanyúságnak
- n) Teának
- o) Egyéb: .....



22. Gyűjts és jegyezz le legalább két receptet, amelyben ezt a gyümölcsöt használják fel!

I. recept: .....

Hozzávalók: .....

.....  
.....  
.....



Elkészítési mód: .....

.....  
.....  
.....



II. recept: .....

Hozzávalók: .....

.....  
.....  
.....



Elkészítési mód: .....

.....  
.....  
.....



23. Gyűjts vagy alkoss legalább egy olyan éneket vagy verset, amelyben előfordul ez a gyümölcsfajta!

.....

.....

.....

.....

.....

.....

.....

.....

.....

.....





## IV. ADATLAP



### Alapadatok és a termelőhely jellemzői

1. Melyik gyümölcsfajtát választottad?

.....

2. Hol található ez a gyümölcsfa?

(Húzd alá vagy karikázd be a megfelelő választ!)

Sík területen

Dombtetőn

Domboldalon

Művelt kertben

Elhagyott kertben

Legelőn

Erdő szélén

Máshol: .....

Ha valakinek a kertjében van, akkor válaszolj a következő kérdésekre is:

**Ki a gyümölcsfa tulajdonosa?**

.....

**Mi a pontos címe?**

Település neve:..... Utca:..... Házszám:.....

3. Van-e neve a kertnek/legelőnek/mezőnek, ahol a gyümölcsfa található? Ha igen, érdeklődd meg, hogy honnan származik az elnevezés és írd le a történetet!


.....

.....

.....



4. Készíts térképvázlatot a faluról és jelöld be rajta a fát!



## A fa jellemzői (megfigyelés alapján)

Ahhoz, hogy el tudd végezni a megfelelő méréseket, szükséged lesz egy mérőszalagra (centisre), és az is lehet, hogy egy kis baráti segítségre is.

5. A törzs kerülete 1 m magasságban: ..... cm

6. Becsült magassága: .....m

7. Becsült kora (Húzd alá a megfelelőt!):


Fiatal

Középkorú

Öreg

Nagyon öreg

8. Rajzold le a fát és egy tipikus levelét!



9. Milyen a fa egészségi állapota? (Húzd alá azt, ami jellemző rá!)

Egészséges

Odvas törzs

Száraz ágak

Letört ágak

Beteg gyümölcsök

Fertőzött levelek

Más tünet: .....

10. Milyen a gyümölcs? (Húzd alá, vagy egészítsd ki a válaszokat!)

**Színe és mintázata:**

kívül (héja): ....., belül (húsa): .....

**Állása:**

Egyesével

Párosan

Hármasával

Fürtben

Csoportban

Egyéb: .....

**Mérete:**

- hossza: ..... cm

- legnagyobb szélessége: ..... cm

**Íze:**

Savanyú  
Émelygős

Fanyar  
Csípős

Keserű

Íztelen

Édes

Másféle: .....

**Állaga:**

Porhanyós

Hasadó

Kemény

Kásás

Ropogós

Puha

Másféle: .....

**Héja:**

Szőrös

Csupasz

Ragadós

Viaszos

Hamvas

Másféle: .....

11. Rajzold le a gyümölcs egészét, hossz- és keresztmetszetét!



Ha ismered, hogy ki a fa tulajdonosa, akkor keresd fel és kérdezd meg tőle a következő információkat:

12. Honnan származik a fa?

- a. Kertészetből (faiskolából)
- b. Ismerőstől (rokontól, szomszédtól, baráttól stb.)
- c. Ismeretlen helyről
- d. Máshonnan: .....

13. Mikor ültették?

..... évben

14. Milyen rendszeresen és mennyit terem?

- a) Minden évben terem, de nem azonos mennyiségben.
- b) Minden évben rendszeresen, bőven terem.
- c) Minden évben rendszeresen keveset terem.
- d) Már nem terem.

15. Milyen betegségekre és kártevőkre érzékeny a fa?

.....

.....

.....

.....

.....

.....

.....



- |                           |      |     |
|---------------------------|------|-----|
| 16. Szokták-e öntözni?    | Igen | Nem |
| 17. Szokták-e permetezni? | Igen | Nem |
| 18. Szokták-e metszeni?   | Igen | Nem |
| 19. Szokták-e trágyázni?  | Igen | Nem |

20. Mennyire szeretik a madarak a termését?

- a. nagyon                      b. szokták enni                      c. nem eszik

21. Mire használják a gyümölcsét?  
(Húzd alá a megfelelő válaszokat!)

- a) Aszalványnak
- b) Lekvárnak
- c) Gyümölcssajtnak
- d) Befőttnek
- e) Frissen fogyasztják
- f) Nyersen elteszik télire
- g) Gyümölcslének
- h) Gyümölcsecetnek
- i) Pálinkának
- j) Levesnek
- k) Főzeléknek
- l) Mártásnak
- m) Savanyúságnak
- n) Teának
- o) Egyéb: .....



22. Gyűjts és jegyezz le legalább két receptet, amelyben ezt a gyümölcsöt használják fel!

I. recept: .....

Hozzávalók: .....

.....  
.....  
.....



Elkészítési mód: .....


.....  
.....  
.....



II. recept: .....

Hozzávalók: .....

.....  
.....  
.....



Elkészítési mód: .....

.....  
.....  
.....



23. Gyűjts vagy alkoss legalább egy olyan éneket vagy verset, amelyben előfordul ez a gyümölcsfajta!

.....

.....

.....

.....

.....

.....

.....

.....


.....

.....




Hogy tetszett ez a barangolás?

.....  
.....  
.....  
.....



Fűződik-e valamilyen érdekes élményed ehhez a gyűjtőmunkához?


.....  
.....  
.....  
.....



A gyümölcsfák megfigyelése közben felkeltett-e még más is az érdeklődésedet?

.....  
.....  
.....  
.....



Örvendünk,  
hogy velünk   
barangoltál!



535600 - Székelyudvarhely  
Solyomossy utca 29. sz.  
Hargita megye  
Románia

[www.civitas.ro](http://www.civitas.ro)  
[www.szekelygyumolcs.ro](http://www.szekelygyumolcs.ro)



## NE BÁNTSD A FÁT

Ne bánts a fát, hisz ő is érez,  
Szép gyöngén nyúlj a leveléhez.  
Ágát ne törd, lombját ne tépjed,  
Hadd annak, ami, épnek, szépnek.  
Szeresd a fát!

Édes gyümölcsét várva-várod,  
S te mégis letörnéd a virágot?  
Szegény virág gyorsan elszárad,  
S te bánkódnál majd, késő bánat.  
Ne bánts a fát!

Fa lombja közt viharban, vészben  
Lám meg se ring madárka fészke,  
Fáradt ha vagy, leülsz alája,  
S elszenderít madár danája.  
Szeresd a fát!

Anya ő is, minden levélke  
Egy-egy gyermek, gonddal nevelve.  
És gyermek minden ágacskája,  
Szeretettel tekints fel rája.  
Ne bánts a fát!

Mindaz, kik fákat ültetének,  
Sírjukra szálljon hálaének,  
Ásóval is költők valának,  
Szép lombos fákról álmodának.  
Szeresd a fát!



Benedek Elek

